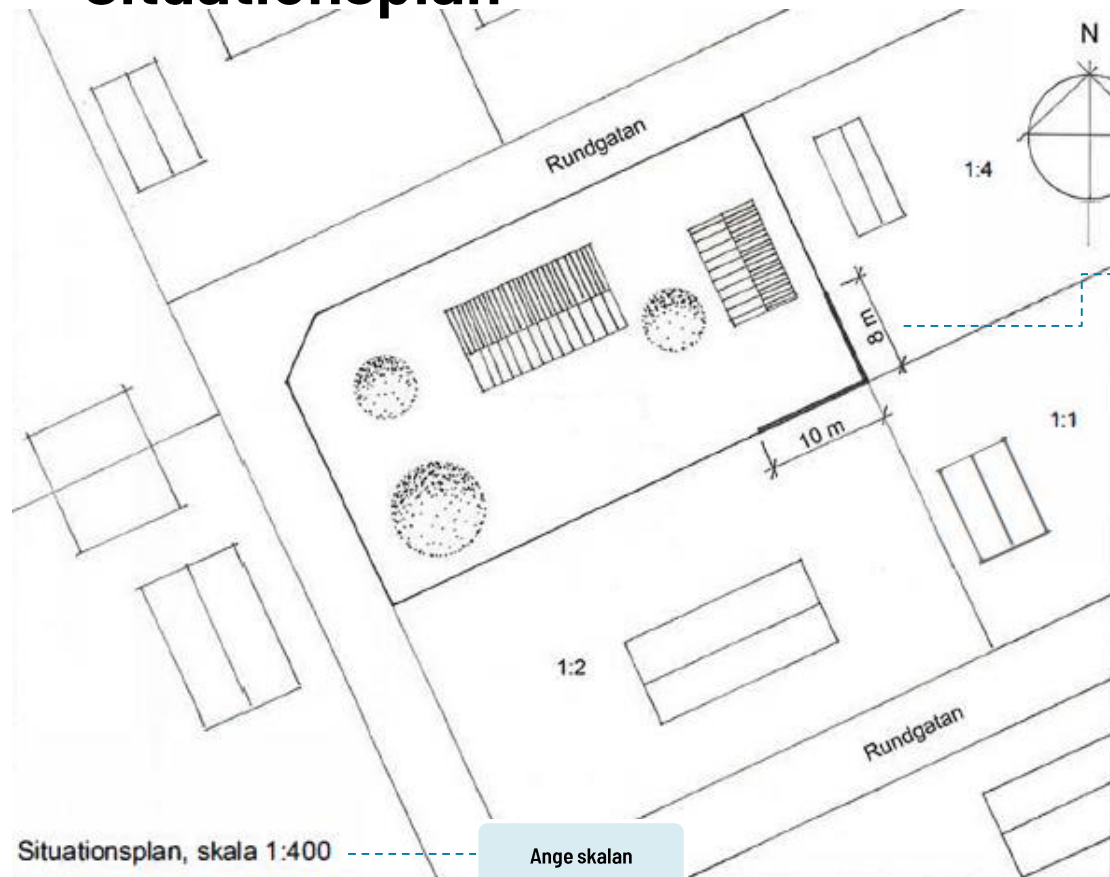


# Situationsplan



Markera ut norrläge.

Måttsätt planket.

Ange alltid gällande fastighetsbeteckning, vad ritningen föreställer och i vilken skala den är ritad.

BYGGLOVSHANDLING

**Motala 1:99**

**Situationsplan**

Ange vem som ritat

**Ritn.nr A1**

REV: 2019-03-18

Skala 1:400

2019-03-18

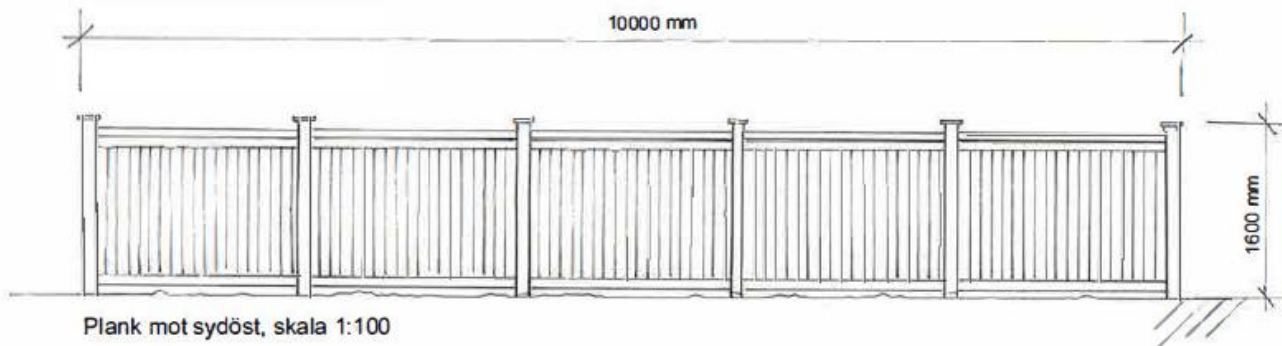
— RITAD AV: M. OTALA

ARKITEKT

Ange skalan

# Fasadritning

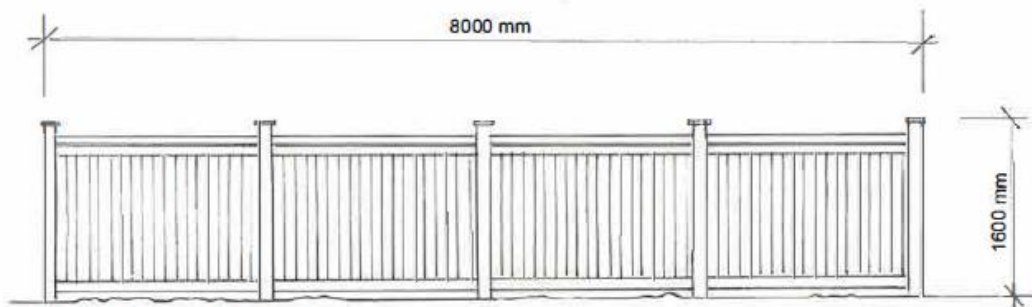
Måttsett plankets längd



Plank mot sydöst, skala 1:100

Måttsett plankets höjd.  
Om plankets höjd varierar  
ska både högsta och  
lägsta mått redovisar.

Ange alltid gällande  
fastighetsbeteckning,  
vad ritningen  
föreställer och i vilken  
skala den är ritad.



Plank mot nordöst, skala 1:100

BYGGLOVSHANDLING

**Motala 1:99**

**Fasadritning**

Ange vem som ritat

**Ritn.nr A1**

REV: 2019-03-18


Skala 1:100

2019-03-18

—RITAD AV: M. OTALA

ARKITEKT

# Sektionsritning



Material plank: Trä  
Färg: faluröd - NCS s5040-Y80R

Måttsätt plankets höjd. Ange även plankets material och färg med NCS-kod.

Ange alltid gällande fastighetsbeteckning, vad ritningen föreställer och i vilken skala den är ritad.

Ange vem som ritat

BYGGLOVSHANDLING

**Motala 1:99**  
**Sektionsritning**

**Ritn.nr A1**

REV: 2019-03-18

Skala 1:20

2019-03-18

---RITAD AV: M. OTALA

ARKITEKT